


Markierung der geprüften Wettkampfgeräte

Die für den Wettkampf zugelassenen Geräte müssen markiert werden. Dafür gibt es verschiedene Verfahren, die angewendet werden können. Hier ist immer nur ein Beispiel beschrieben.

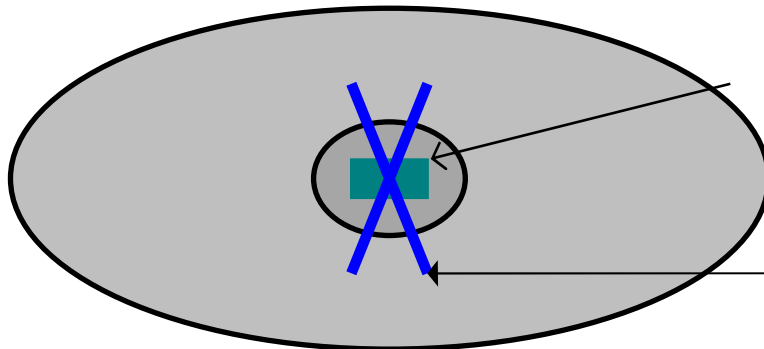
1. Kugel



Farbtupfer (z.B. Lackstift)

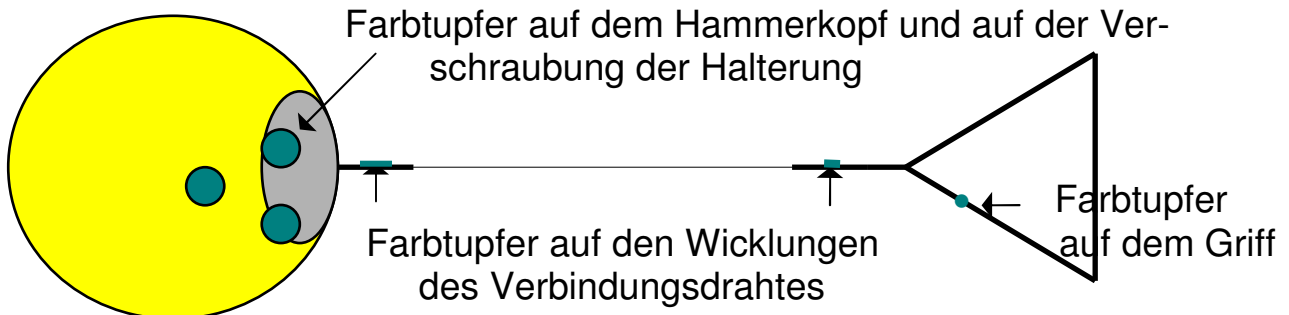
Farbmarkierungen aus der Sprühdose trocknen etwas langsam.

2. Diskus



Aufkleber auf beiden Seiten über die jeweilige Mitte, damit die Schrauben abgedeckt sind. Zusätzlich sind mit einem Filzstift Markierungen so anzubringen, dass eine Ablösung des Aufklebers erkennbar wird.

3. Hammer



Farbtupfer auf dem Hammerkopf und auf der Verschraubung der Halterung

Farbtupfer auf den Wicklungen des Verbindungsdrahtes

Farbtupfer auf dem Griff

4. Speer

Aufkleber knapp vor der Wicklung



Zusätzlich sind noch Markierungen mit einem Filzstift quer über den Aufkleber so anzubringen, dass eine Ablösung des Aufklebers erkennbar ist.

5. Ball / Schlagball

Farbtupfer wie bei den Kugeln

6. Staffelstab

Markierungen mit einem Filzstift

